KTM1312 系列

高性能、低功耗、S 极磁场检测 TMR 开关传感器

1 产品特点

- 超低功耗
  - 50Hz版本：160nA@3.0V
  - 连续工作版本：1.9uA@3.0V
- 宽工作电压范围：1.8V~5.5V
- 磁场阈值可选（Bop）
  - B_{OPS}=45Gs B_{RPS}=36Gs
  - B_{OPS}=30Gs B_{RPS}=21Gs
  - B_{OPS}=18Gs B_{RPS}=12Gs
  - B_{OPS}=9 Gs B_{RPS}=6 Gs
- S极磁场检测
- 开漏输出
- 封装：SOT-23-3L（MSL1）

  TO-92S
- 工作温度范围：-40℃~125℃
- 卓越的ESD性能：HBM 8KV
- 符合RoHS标准

2 典型应用

- 水表、气表、流量计
- 非接触式检测
- 电子锁、阀门位置检测
- 线性及旋转位置检测

3 应用电路原理图

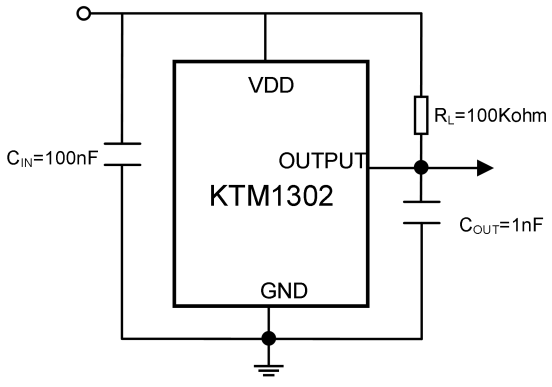

注：为了滤除芯片电源端的噪声，电源和地之间需连接一个100nF 电容，且电容尽量接近VDD引脚。

4 概述

KTM1312是一款集成了隧道磁阻（TMR）技术和CMOS技术的磁开关传感器。具有高精度、高速、低功耗、高灵敏度等特性，适用于工业类电子、消费类电子等磁场开关检测。芯片内部电路包含电压发生器、比较器、数字逻辑控制模块、阈值修调模块和开漏输出电路。KTM1312具有宽工作电压范围和宽工作温度范围。该系列芯片可以提供多种磁场阈值、开关工作频率和封装形式以适配各种应用。

KTM1312是一款S极型磁场检测开关,可以以极低的电流消耗，提供S极磁响应。它检测平行于芯片封装表面的磁场，当磁场强度大于工作点（B_{OPS}）时，开关输出低电平；当磁场强度小于释放点（B_{RPS}）时，开关输出高电平。该芯片可以在1.8V至5.5V的供电电压范围内工作，并采用标准的SOT-23-3L和TO-92S封装。



SOT-23-3L



TO-92S

5 引脚定义和标记信息

SOT-23-3L

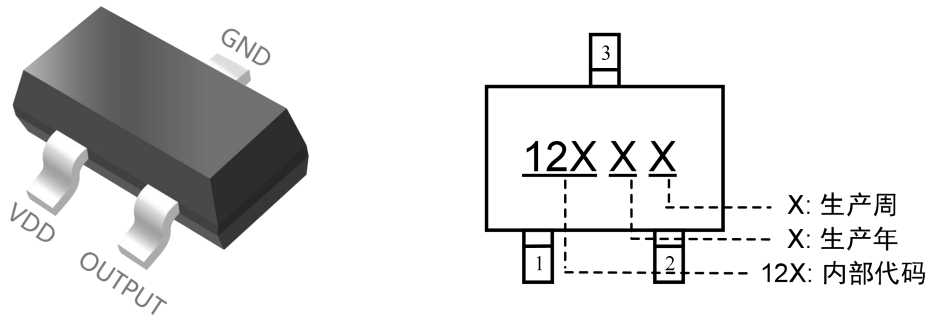

引脚结构 (俯视图)

引脚名称	引脚序号	功能描述
VDD	1	供电输入端
OUTPUT	2	输出端
GND	3	接地端

TO-92S

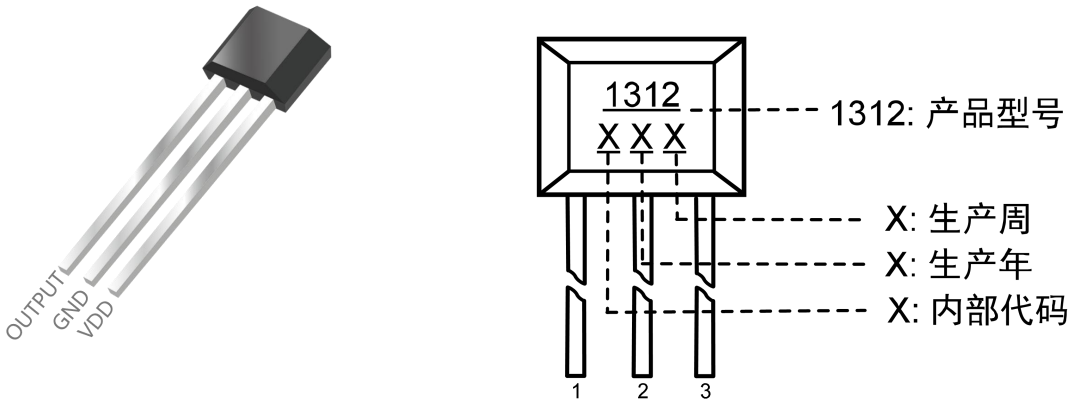

引脚结构 (俯视图)

引脚名称	引脚序号	功能描述
VDD	3	供电输入端
GND	2	接地端
OUTPUT	1	输出端

6 功能框图

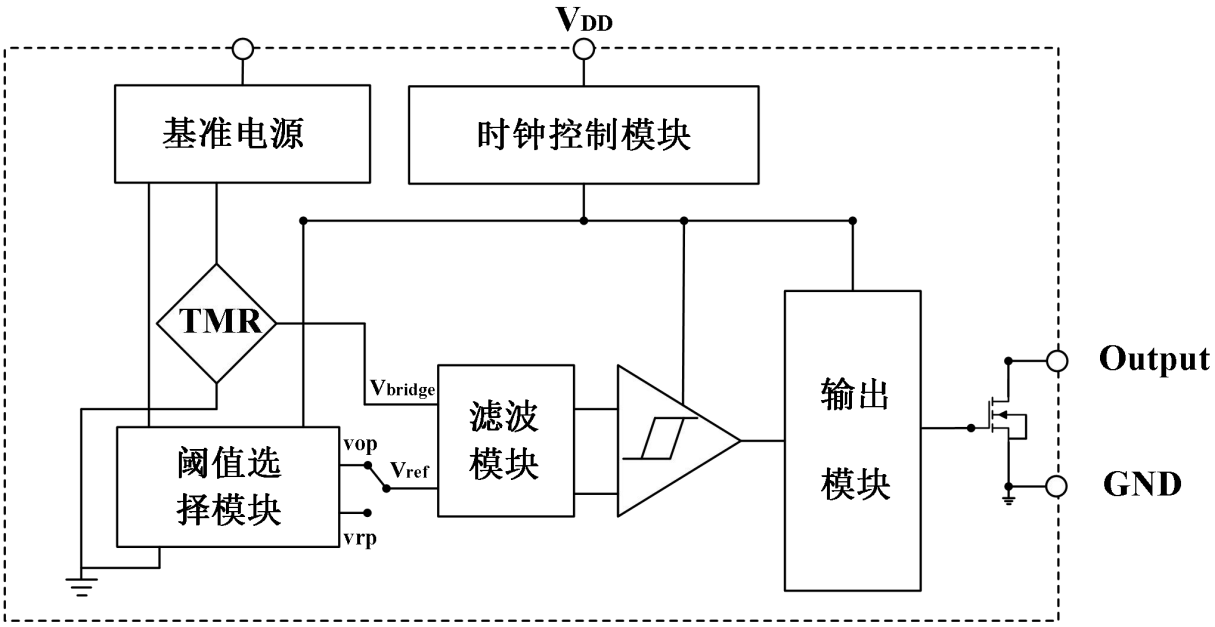

7 开关输出特性

芯片检测的是平行于芯片表面的磁场，下图展示了磁铁与芯片正确的配合使用方式。

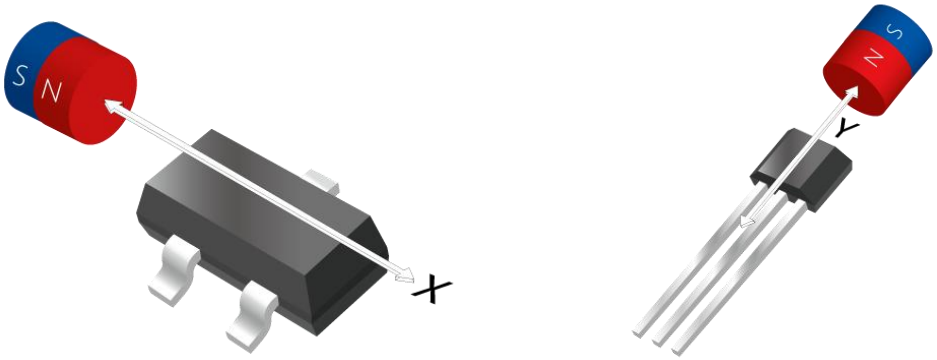

如下图，KTM1312可以检测平行于芯片封装表面的磁场。

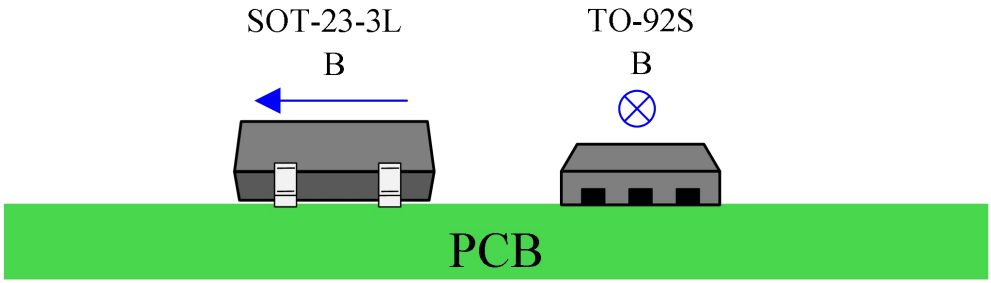

输出特性

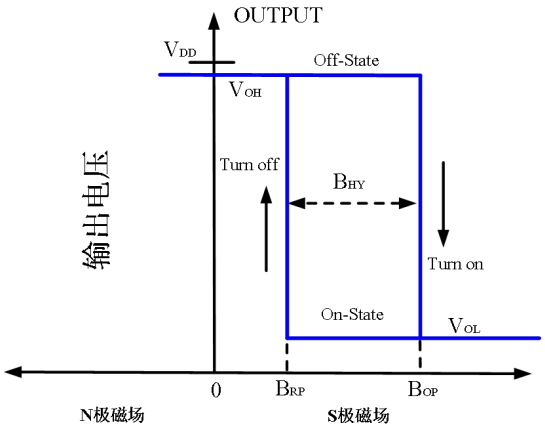

磁感应强度B

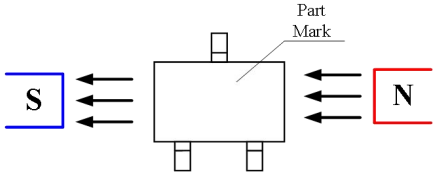

SOT-23-3L

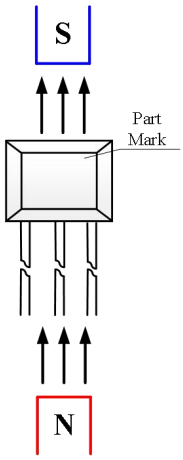

TO-92S

8 产品型号构成

KTM1312 X X-XXX

封装简称：ST3：SOT-23-3L
TO3：TO-92S

磁场阈值：A: B_{OP}=45 Gauss　B: B_{OP}=30 Gauss
C: B_{OP}=18 Gauss　D: B_{OP}= 9 Gauss

工作频率：T：连续工作版本
S：低速版本 f = 50Hz

9 绝对最大额定值 (@TA=+25℃， 除特别说明外)

项目	参数说明	数值	单位
V_{DD}	供电电压	6	V
V_{DD_REV}	反向电源电压	-0.3	V
I_{OUTPUT}	输出驱动电流	5	mA
B	磁感应强度	3000@<5min	Gauss
T_{STG}	存储温度范围	-50～+150	ºC
T_J	结点最高耐温	+150	ºC
ESD HBM	人体模型ESD能力	8000	V
T reflow	回流焊温度	+260	ºC

注: 超过绝对最大额定值可能造成永久性损坏。长时间工作于绝对最大额定条件下会影响芯片的可靠性。

10 参考工作条件 (@TA=+25℃， 除特别说明外)

项目	参数说明	工作条件	数值	单位
V_{DD}	供电电压范围	芯片工作	1.8～5.5	V
T_A	工作温度范围	芯片工作	-40～85	ºC

11 电参数 (@TA=+25℃， V_{DD}=3.0V 除特别说明外)

KTM1312SX系列						
项目	参数说明	工作条件	最小值.	典型值	最大值	单位
VDD	供电电压	工作状态	1.8	—	5.5	V
VOL	输出低电平	I_{OUT}=1mA	—	0.008	0.05	V
VOH	输出高电平	I_{OUT}=1mA	V_{DD}-0.05	V_{DD}-0.015	—	V
$I_{DD(AVG)}$	平均电流	TA=+25℃， VDD=3.0V	—	160	—	nA
$I_{DD(Awake)}$	唤醒状态电流	TA=+25℃， VDD=3.0V	—	1.9	—	μA
$I_{DD(Sleep)}$	休眠状态电流	TA=+25℃， VDD=3.0V	—	148		nA
T_{AWAKE}	唤醒时间	工作状态	—	40	—	μs
T_{PERIOD}	周期	工作状态	—	20	—	ms

KTM1312TX系列						
项目	参数说明	工作条件	最小值.	典型值	最大值	单位
VDD	供电电压	工作状态	1.8	—	5.5	V
VOL	输出低电平	I_{OUT}=1mA	—	0.008	0.05	V
VOH	输出高电平	I_{OUT}=1mA	V_{DD}-0.05	V_{DD}-0.015	—	V
$I_{DD(AVG)}$	平均电流	TA=+25℃， VDD=3.0V	—	1.9	—	μA
F_S	开关频率	工作状态	—	5000	—	Hz

12 磁参数 (@TA=+25℃， V_{DD}=3.0V 除特别说明外)

项目	参数说明	工作条件	最小值.	典型值	最大值	单位
KTM1312XA 系列						
B_{OPS}	磁场工作点	TA=+25℃， VDD=3.0V	40	45	50	Gauss
B_{RPS}	磁场释放点	TA=+25℃， VDD=3.0V	31	36	41	
B_{HY} ($\|B_{OPX}\|$-$\|B_{RPX}\|$)	磁滞		-	9	-	

项目	参数说明	工作条件	最小值.	典型值	最大值	单位
KTM1312XB 系列						
B_{OPS}	磁场工作点	TA=+25℃， VDD=3.0V	26	30	36	Gauss
B_{RPS}	磁场释放点	TA=+25℃， VDD=3.0V	16	21	26	
B_{HY} ($\|B_{OPX}\|$-$\|B_{RPX}\|$)	磁滞		-	9	-	

项目	参数说明	工作条件	最小值.	典型值	最大值	单位
KTM1312XC 系列						
B_{OPS}	磁场工作点	TA=+25℃， VDD=3.0V	15	18	24	Gauss
B_{RPS}	磁场释放点	TA=+25℃， VDD=3.0V	9	12	15	
B_{HY} ($\|B_{OPX}\|$-$\|B_{RPX}\|$)	磁滞		-	6	-	

项目	参数说明	工作条件	最小值.	典型值	最大值	单位
KTM1312XD 系列						
B_{OPS}	磁场工作点	TA=+25℃， VDD=3.0V	6	9	12	Gauss
B_{RPS}	磁场释放点	TA=+25℃， VDD=3.0V	3	6	9	
B_{HY} ($\|B_{OPX}\|$-$\|B_{RPX}\|$)	磁滞		-	3	-	

13 订货信息

型号	封装形式	引脚数	磁场阈值（Bop）	开关频率	温度
KTM1312TA-ST3	SOT-23-3L	3	45Gauss	连续工作	-40℃~125℃
KTM1312TB-ST3	SOT-23-3L	3	30Gauss	连续工作	-40℃~125℃
KTM1312TC-ST3	SOT-23-3L	3	18Gauss	连续工作	-40℃~125℃
KTM1312TD-ST3	SOT-23-3L	3	9Gauss	连续工作	-40℃~125℃
KTM1312SA-ST3	SOT-23-3L	3	45Gauss	50Hz	-40℃~125℃
KTM1312SB-ST3	SOT-23-3L	3	30Gauss	50Hz	-40℃~125℃
KTM1312SC-ST3	SOT-23-3L	3	18Gauss	50Hz	-40℃~125℃
KTM1312SD-ST3	SOT-23-3L	3	9Gauss	50Hz	-40℃~125℃
KTM1312TA-TO3	TO-92S	3	45Gauss	连续工作	-40℃~125℃
KTM1312TB-TO3	TO-92S	3	30Gauss	连续工作	-40℃~125℃
KTM1312TC-TO3	TO-92S	3	18Gauss	连续工作	-40℃~125℃
KTM1312TD-TO3	TO-92S	3	9Gauss	连续工作	-40℃~125℃
KTM1312SA-TO3	TO-92S	3	45Gauss	50Hz	-40℃~125℃
KTM1312SB-TO3	TO-92S	3	30Gauss	50Hz	-40℃~125℃
KTM1312SC-TO3	TO-92S	3	18Gauss	50Hz	-40℃~125℃
KTM1312SD-TO3	TO-92S	3	9Gauss	50Hz	-40℃~125℃

封装外形尺寸图

SOT-23-3L

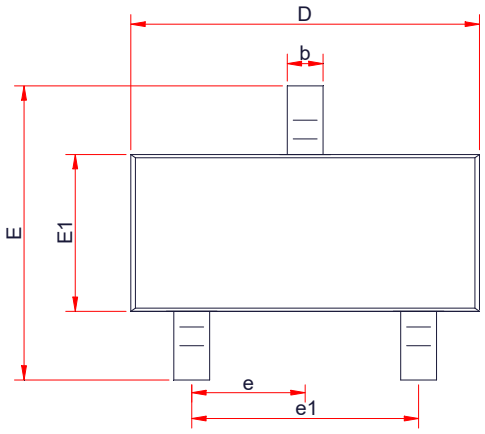

TOP VIEW

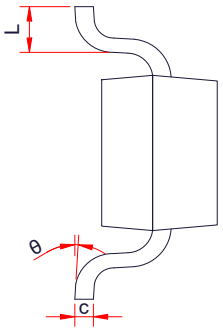

SIDE VIEW

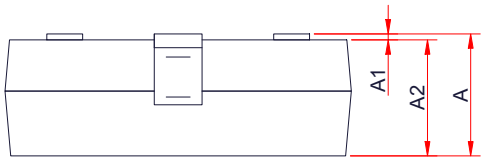

SIDE VIEW

Symbol	Dimensions in Millimeters		
	Min.	Typ.	Max.
A	-	-	1.25
A1	0.00	-	0.1
A2	1.00	1.10	1.15
b	0.30	-	0.50
c	0.10	-	0.20
D	2.82	2.95	3.02
E	2.65	2.80	2.95
E1	1.50	1.65	1.70
e	0.85	0.95	1.05
e1	1.80	1.90	2.00
L	0.30	0.45	0.60
θ	0 °	-	8 °

TO-92S

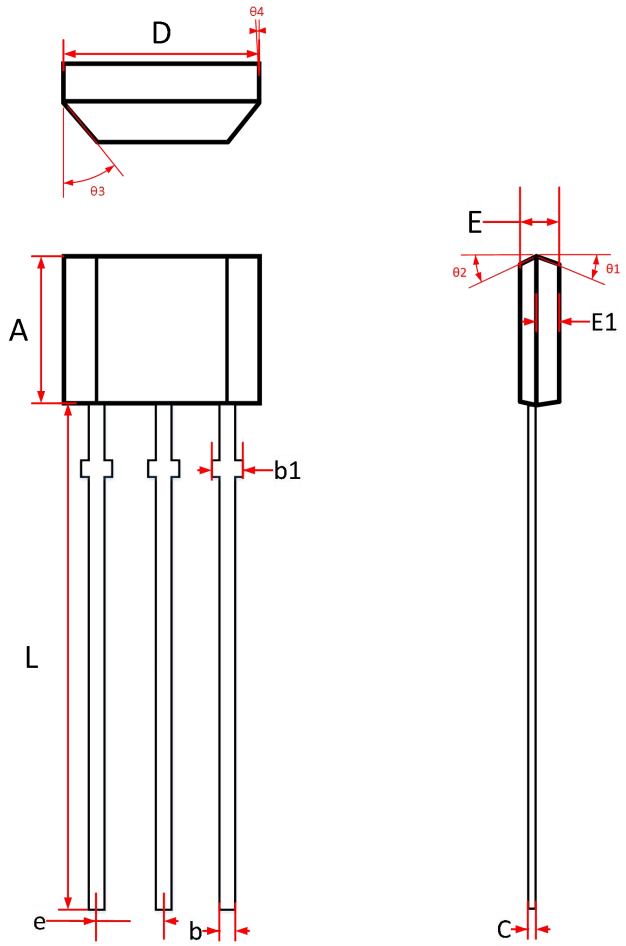

Symbol	Dimensions in Millimeters		
	Min.	Typ.	Max.
A	2.90	3.00	3.10
b	0.35	0.39	0.50
b1	0.40	0.44	0.55
C	0.36	0.38	0.45
D	3.90	4.00	4.10
E	1.42	1.52	1.62
E1		0.75	
e	1.27 TYP		
L	13.50	14.50	15.50
θ 1		6°	
θ 2		3°	
θ 3		45°	
θ 4		3°	

制 修 订 记 录					
文件版本	制修日期	修订页次	修订人	变更内容	
Rev.1.0	2022/12/13		杨善志	初版	
Rev.2.0	2023/1/12		杨善志	删除第 5 页表格里 PD 项	
批准		审核		编制	
日期		日期		日期	

各部门会签			
应用部	品质部封装组	市场部	生产管理部